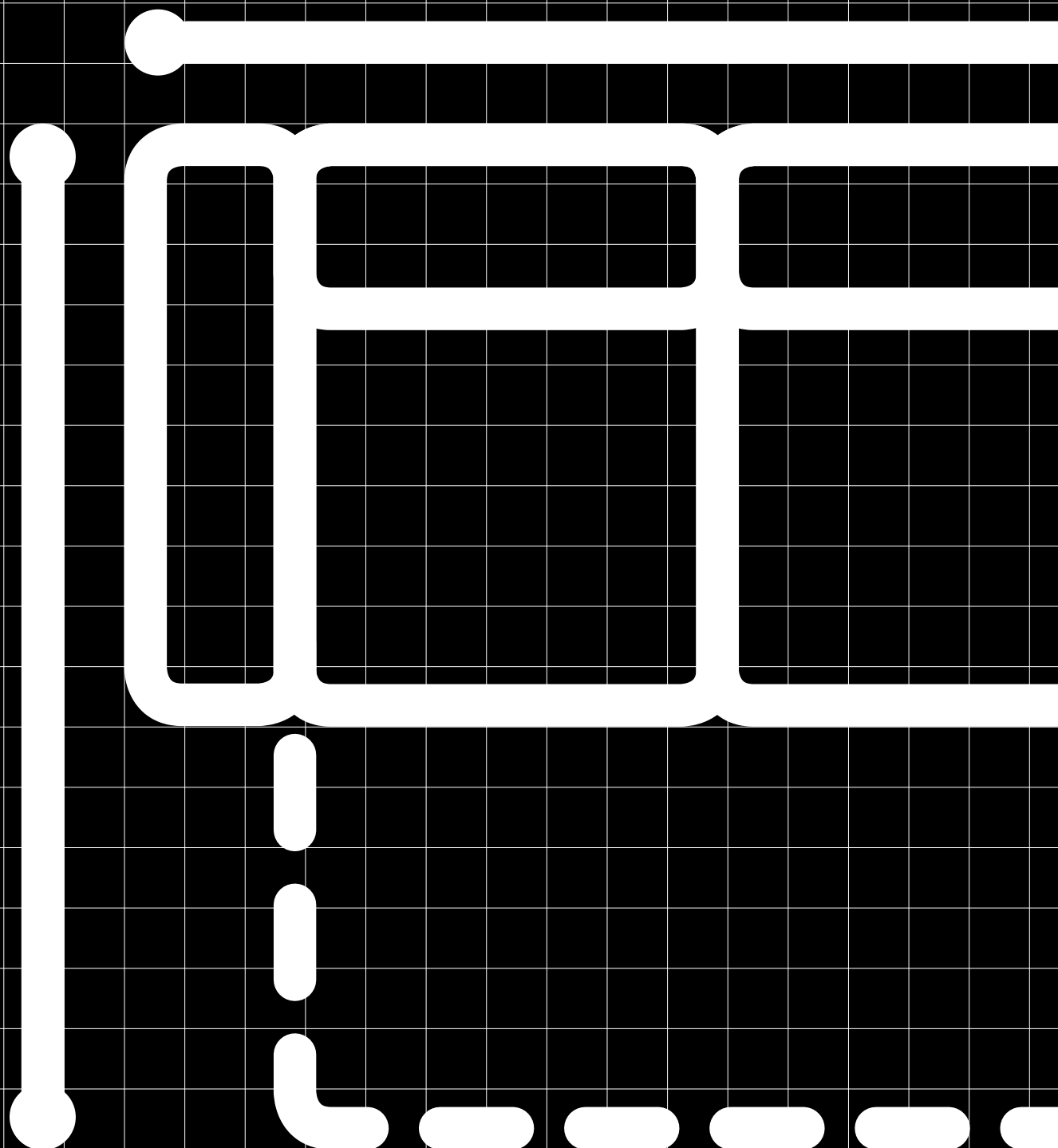


GALA
COLLEZIONE

Kolekcja 2018

Wymiary i funkcje mebli



ZDECYDUJ O WYGLĄDZIE SWOJEGO MEBLA

Dopasuj sofę do wymiaru pokoju

Na to, który model sofy wybierzesz, wpływa m.in. wielkość dostępnej w Twoim pokoju przestrzeni. Możesz wybrać mebel w gotowej konfiguracji lub zaprojektować samodzielnie sofę pod wymiar swojego pokoju, korzystając z wirtualnego kreatora na www.ZaprojektujSofe.online. W ten sposób otrzymasz mebel idealnie dopasowany do Twoich oczekiwań.



Zobacz przed zakupem, czy ten mebel pasuje do Twojego domu

W jaki sposób upewnić się, że wybrany model sofy, fotela lub narożnika zmieści się w Twoim pokoju i będzie w nim dobrze wyglądać? Skorzystaj z bezpłatnej aplikacji Intiario, która pozwoli Ci w łatwy sposób zobaczyć na ekranie Twojego smartfona lub tabletu, jak ten mebel będzie wyglądać w przestrzeni, w której planujesz go ustawić.



Sprawdź jak skorzystać z aplikacji

Zdecyduj o funkcjach mebla

Funkcja spania, ruchome elementy, barki, funkcja relaksu, funkcja relaks PLUS, schowki i pojemniki, system audio i inne – jest wiele różnych funkcji, które służą wygodzie i podnoszą komfort wypoczynku. Wybierz taki mebel, który w największym stopniu będzie odpowiadał Twoim potrzebom i dostosuje się do Twojego stylu życia.

Wybierz rodzaj obicia – skóra lub tkanina



Dopasuj mebel do aranżacji i charakteru swojego salonu. Masz do wyboru ponad trzydzieści kolorów skóry naturalnej i kilkaset odcieni tapicerki materiałowej. Skóra naturalna nada Twoim meblom ponadczasowej elegancji i klasy, tkanina – ociepli wizualnie wnętrze.



Łącz kolory i rodzaje obicia

W przypadku części kolekcji masz możliwość łączenia rodzaju i kolorów tapicerki: skórę ze skórą, skórę z tkaniną i tkaninę z tkaniną). Wszystko zależy od Twojej wyobraźni i efektu, który chcesz osiągnąć. Mebel w dwóch kolorach, mniej lub bardziej różniących się odcieniem, to gwarancja unikalności i indywidualności.

Dobierz kolor nici



Do koloru i rodzaju obicia możesz dowolnie dopasować odcień nici. Jeśli zależy Ci na dyskretnym wykończeniu – zdecyduj się na jednolity odcień nici i tapicerki. Jeśli chcesz podkreślić wyjątkowość i indywidualny charakter swojego mebla – wybierz nić w kontrastowym kolorze.



Zdecyduj o kolorze nóg

Poszczególne modele sof i narożników mogą mieć nóżki wykonane z różnych materiałów: chromowane, drewniane, metalowe lub plastikowe. W przypadku drewna możesz dowolnie wybrać jego wybarwienie, dopasowując je do pozostałych mebli w Twoim salonie. Pomoże Ci w tym wzornik dostępny w salonie meblowym.

SPIS TREŚCI

System modułowy

CALPE

4 - 5

System modułowy

SEVILLA

6 - 7

System modułowy

SERENA

8 - 9

System modułowy

NEVIA

10 - 11

System modułowy

LORA

12 - 13

System modułowy

MASSIMO

14 - 15

System modułowy

DOMO

16 - 17

System modułowy

BELLUNO

18 - 19

System modułowy

BONO

20 - 21

Kolekcja

VOSS

22

Kolekcja

MONDO

23

Kolekcja

FAVA

24

Kolekcja

CAMELIA

25

Kolekcja

COLETTA

26

Poznaj funkcje swoich mebli

27

Wybierz rodzaj i kolor skóry

28

Zadbaj o piękny wygląd sofy ze skóry naturalnej

29

Objaśnienie symboli stosowanych przy systemach modułowych

30

Zestawienie funkcji mebli z poszczególnych kolekcji

31

SYSTEM MODUŁOWY

CALPE

Wysokość mebla:

82 cm (z opuszczonym zagłówkiem)**103 cm** (z podniesionym zagłówkiem)Wysokość siedziska: **47 cm**Głębokość siedziska: **61 cm**Wysokość nóg: **5 cm**

NOWOŚĆ



2.5FL-EN(2)-1(70)TVBB(aku)-BAR(2)ŚC-KE70(2)SP



funkcja spania LEOPARD



pojemnik na pościel



funkcja relaks PLUS



ruchome zagłówki



bar ze schowkiem i ruchomym blatem



bar ze schowkiem i ruchomym blatem

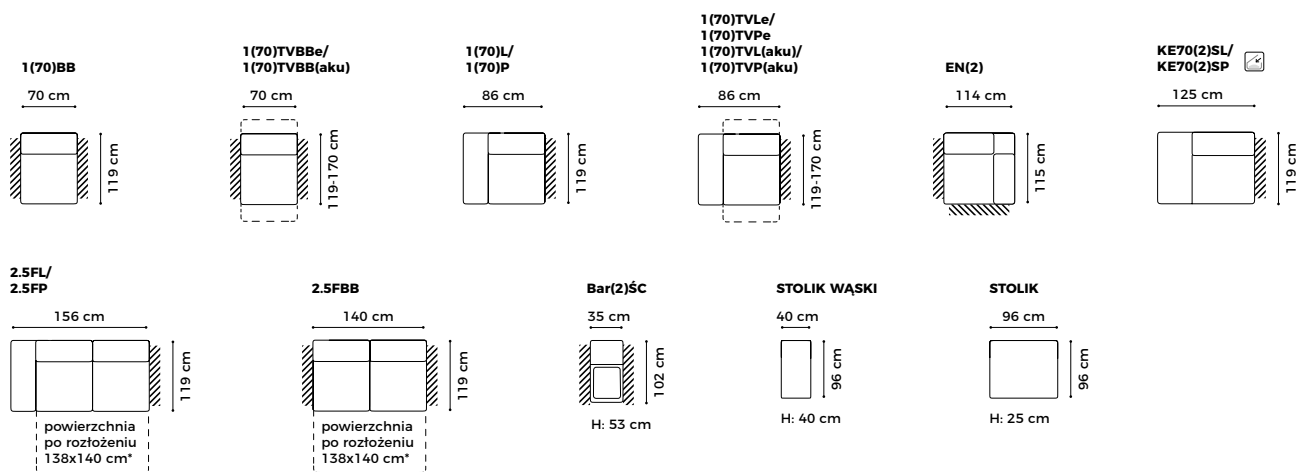


stolik



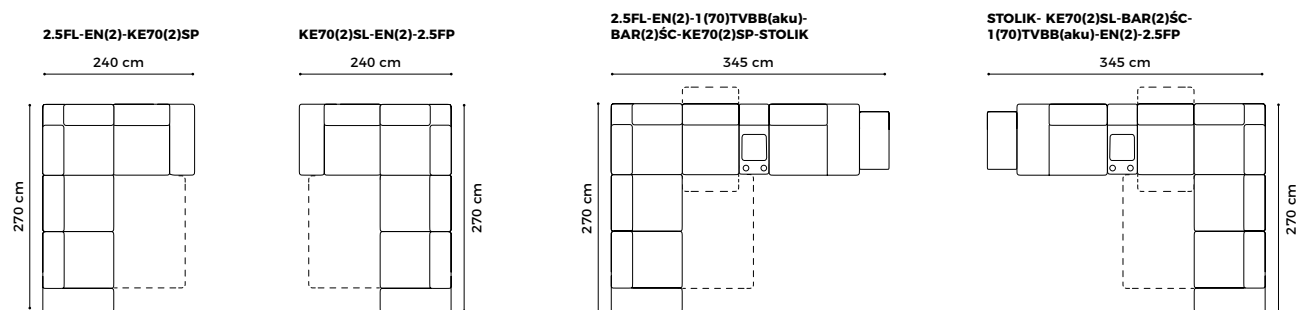
stolik wąski

elementy systemu



* Ostateczny wymiar powierzchni spania zależy od rodzaju bryty, która dostawisz do bryty z funkcją spania.

przykładowe konfiguracje



www.ZaprojektujSofe.online

poznaj funkcje
i możliwości
CALPE
- część 1



poznaj funkcje
i możliwości
CALPE
- część 2



zobacz jak
rozłożyć funkcję
spania typu B
LEOPARD



SYSTEM MODUŁOWY

SEVILLA

NOWOŚĆ

Wysokość mebla:
79 cm (bez zagłówka)
99 cm (z opcjonalnym zagłówkiem)
 Wysokość siedziska: **47 cm**
 Głębokość siedziska: **60 cm**
 Wysokość nóg: **5 cm**



2.5FL-EN(2)-1(70)TVBB(aku)ZAG-BAR(5)-1(70)TVP(aku)ZAG



funkcja spania LEOPARD



funkcja relaks PLUS



opcjonalne zagłówki

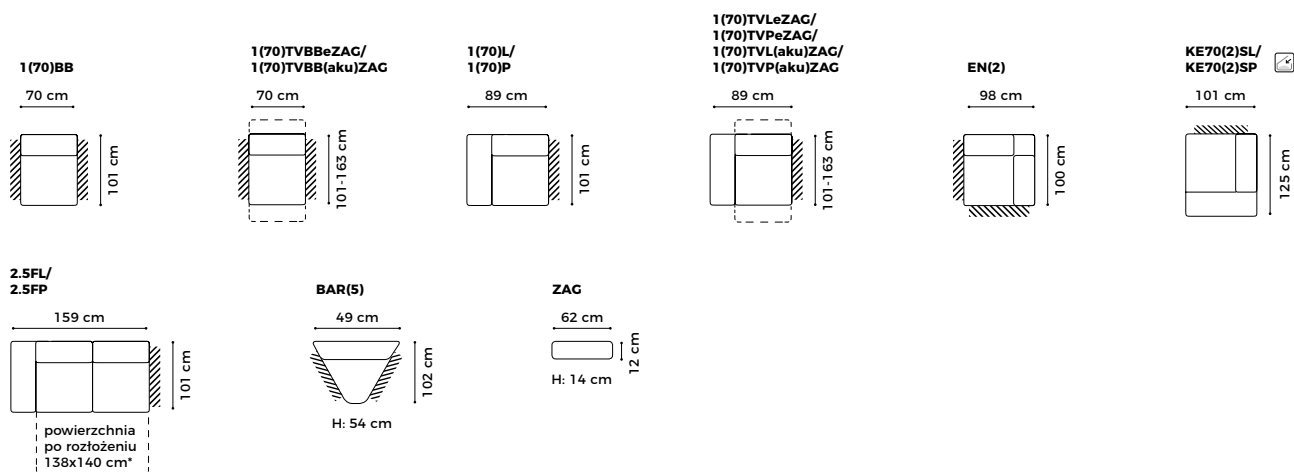


bar ze schowkiem i ruchomym blatem



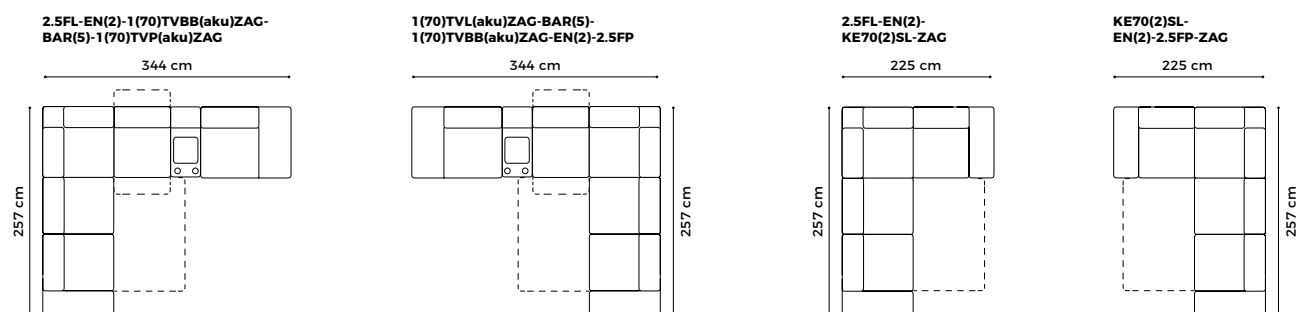
bar ze schowkiem i ruchomym blatem

elementy systemu



* Ostateczny wymiar powierzchni spania zależy od rodzaju bryty, która dostawisz do bryty z funkcją spania.

przykładowe konfiguracje



www.ZaprojektujSofe.online

zobacz jak
rozłożyć
funkcję spania
typu B
LEOPARD



SYSTEM MODUŁOWY SERENA

Wysokość mebla: **83 cm**
 Wysokość siedziska: **49 cm**
 Głębokość siedziska: **78 cm**
 Wysokość nóg: **5 cm**

NOWOŚĆ



1D(10)SL-STOLIK-EN(6)XL-3QFBB-EN(2)-1(80)BB-STOLIK WĄSKI-1(80)P



funkcja spania DELFIN



pojemnik na pościel

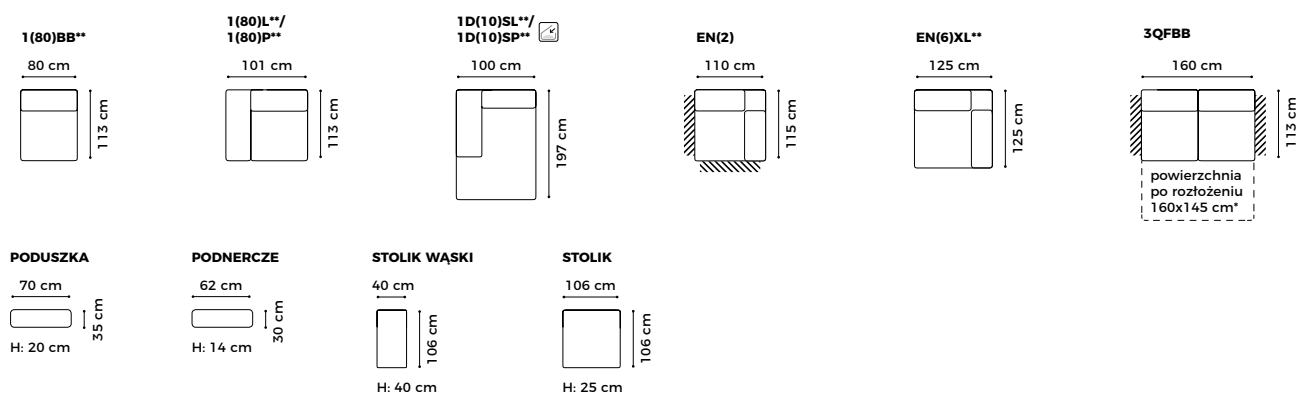


stolik



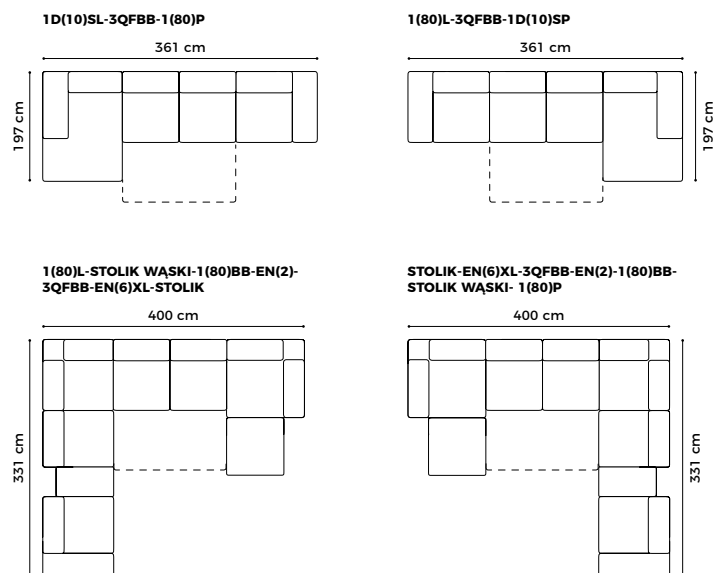
stolik wąski

elementy systemu



* Ostateczny wymiar powierzchni spania zależy od rodzaju bryły, która dostawisz do bryły z funkcją spania.
 ** Bryła wolnostojąca, z możliwością połączenia z innymi elementami systemu modułowego Serena.

przykładowe konfiguracje



www.ZaprojektujSofe.online

zobacz jak
rozłożyć
funkcję spania
typu A
DELFIN



SYSTEM MODUŁOWY

NEVIA

Wysokość mebla: **103 cm**
Wysokość siedziska: **47 cm**
Głębokość siedziska: **51 cm**
Wysokość nóg: **4,5 cm**



2.5QFL-EN(2)L-1(70)TVBBE-BAR(7)ŚC-KE70(2)SP



funkcja spania DELFIN



pojemnik na pościel

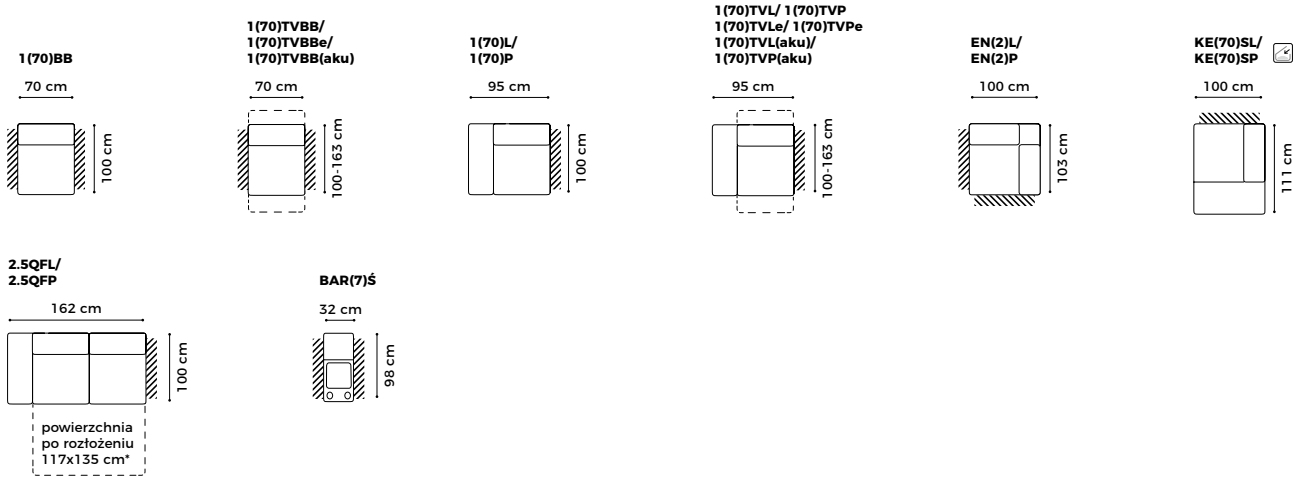


funkcja relaksu



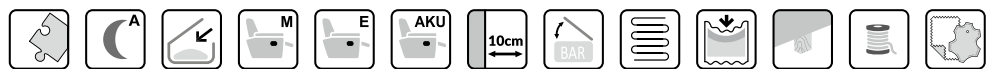
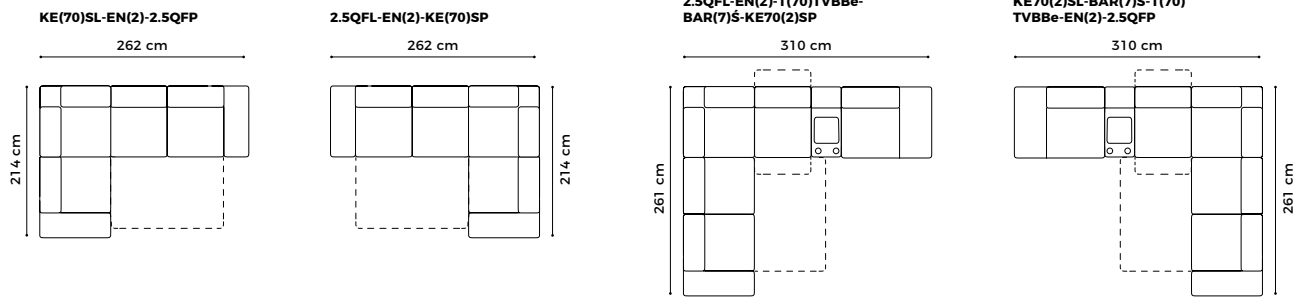
bar ze schowkiem, pojemnikami na kubki i podnoszonym blatem

elementy systemu



* Ostateczny wymiar powierzchni spania zależy od rodzaju bryły, która dostawisz do bryły z funkcją spania.

przykładowe konfiguracje



www.ZaprojektujSofe.online

zobacz jak rozłożyć funkcję spania typu A DELFIN



SYSTEM MODUŁOWY

LORA

Wysokość mebla:

79 cm (z opuszczonym zagłówkiem)

98 cm (z podniesionym zagłówkiem)

Wysokość siedziska: **46 cm**

Głębokość siedziska: **56 cm**

Wysokość nóg: **5 cm**



2.5QFL-EN(2)-1(70)BB-1(70)TVP



funkcja spania DELFIN

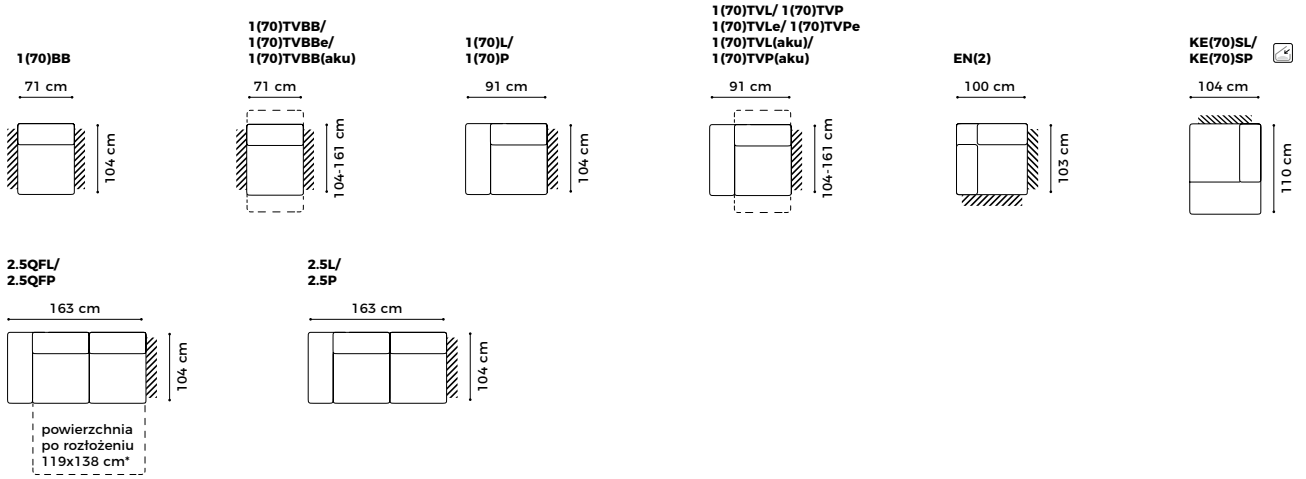


funkcja relaksu



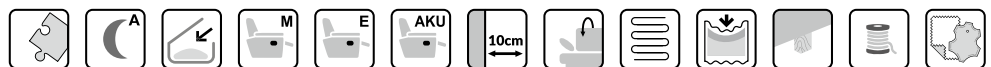
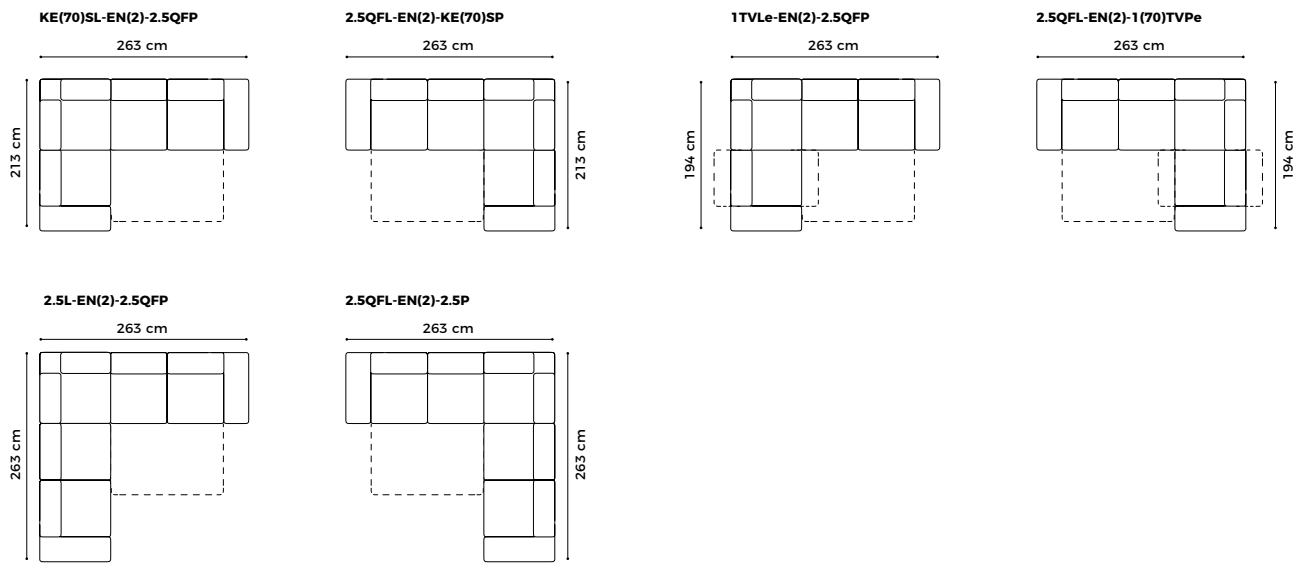
ruchome zagłówki

elementy systemu



* Ostateczny wymiar powierzchni spania zależy od rodzaju bryły, która dostawisz do bryły z funkcją spania.

przykładowe konfiguracje



SYSTEM MODUŁOWY MASSIMO

Wysokość mebla:
78 cm (z opuszczonym zagłówkiem)
99 cm (z podniesionym zagłówkiem)
 Wysokość siedziska: **46 cm**
 Głębokość siedziska: **56 cm**
 Wysokość nóg: **3 cm**



1D(1)SL-BAR(2)ŚC-1(70)TVBBE-EDŚL-2.5QFP



funkcja spania DELFIN



pojemnik na pościel



funkcja relaksu



ruchome zagłówki



ruchome siedzisko sterowane elektrycznie



ruchomy podłokietnik

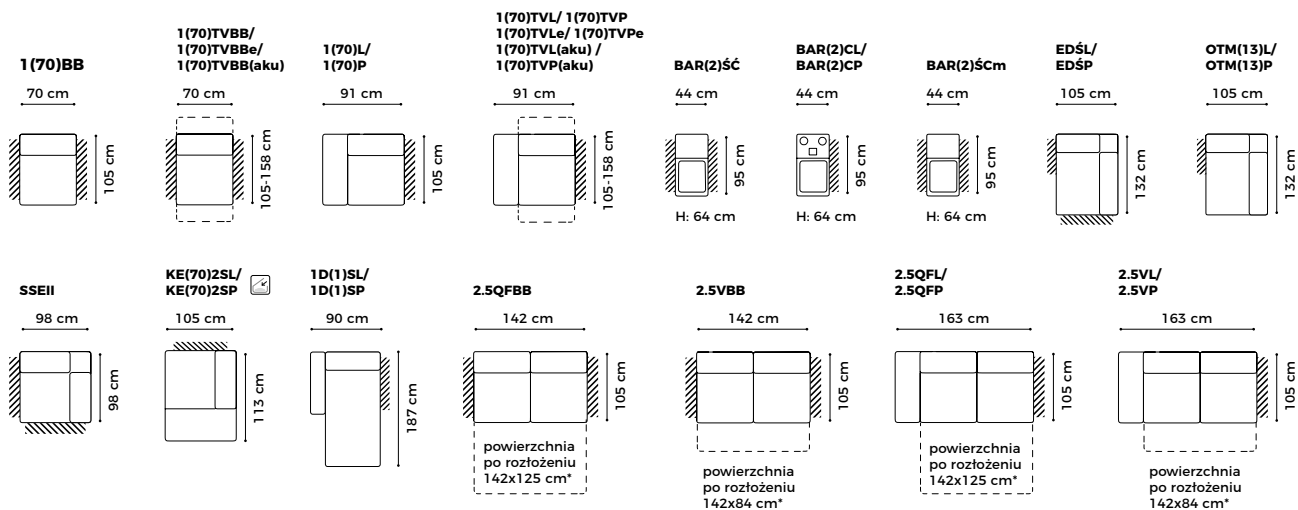


bar z ruchomym blatem i panelem audio



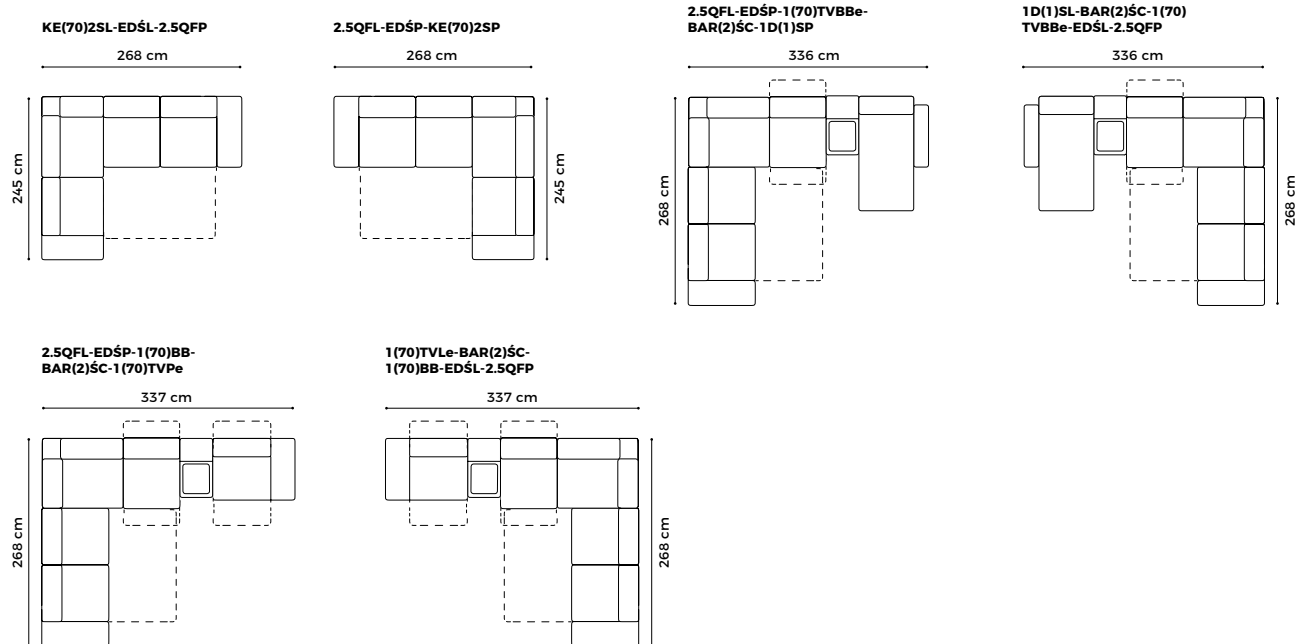
bar z ruchomym blatem i panelem audio

elementy systemu



* Ostateczny wymiar powierzchni spania zależy od rodzaju bryły, która dostawisz do bryły z funkcją spania.

przykładowe konfiguracje



www.ZaprojektujSofe.online

poznaj funkcje i możliwości MASSIMO - część 1



poznaj funkcje i możliwości MASSIMO - część 2



zobacz jak rozłożyć funkcję spania typu A DELFIN



SYSTEM MODUŁOWY

DOMO

Wysokość mebla:

81 cm (z opuszczonym zagłówkiem)

105 cm (z podniesionym zagłówkiem)

Wysokość siedziska: **47 cm**

Głębokość siedziska: **53 cm**

Wysokość nóg: **5 cm**

Dostępny w opcji z szerokim (standardowym) oraz wąskim bokiem.



2.5FL-EN(2)-1(70)TVBB-BAR(9)ŚC-1D(5)SP



funkcja spania LEOPARD



pojemnik na pościel



funkcja relaksu



ruchome zagłówki

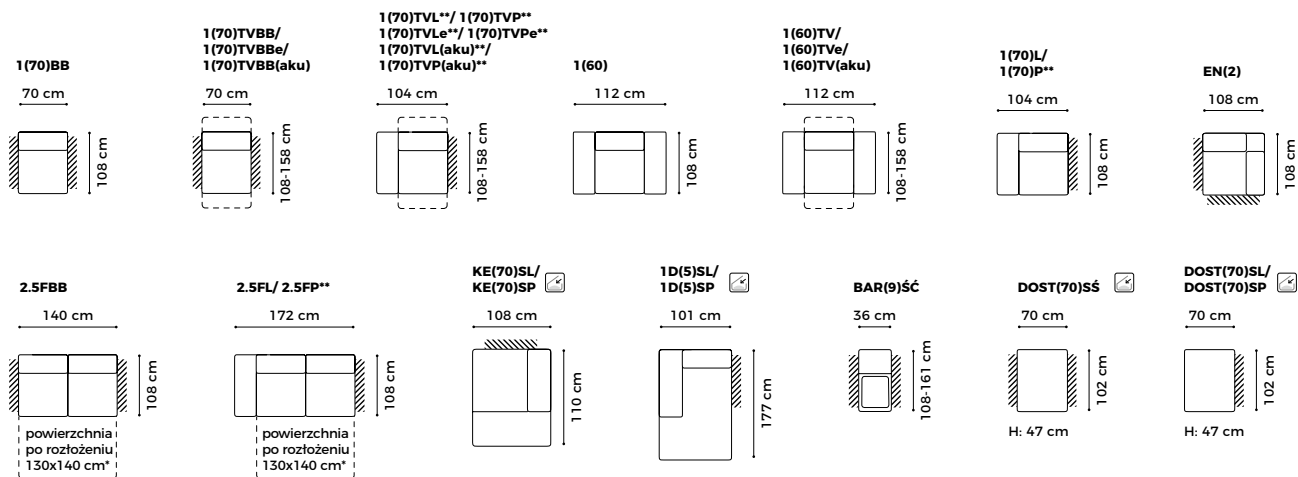


bar z wysuwaną szufladą i drewnianym blatem



dwie szerokości boku (26 i 33 cm)

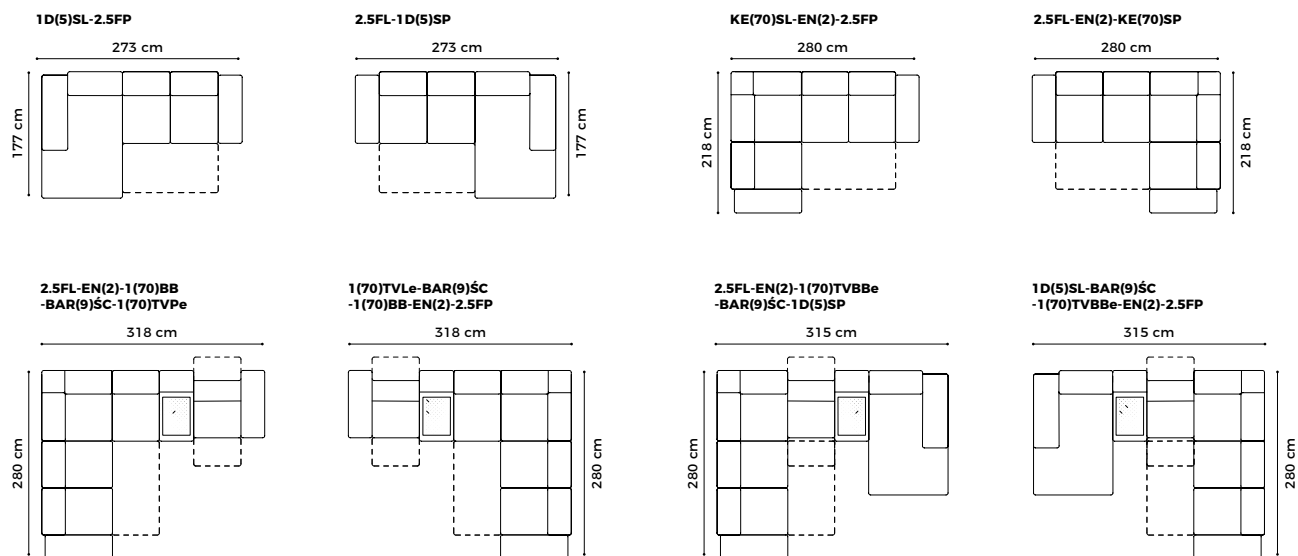
elementy systemu



* Ostateczny wymiar powierzchni spania zależy od rodzaju bryły, która dostawisz do bryły z funkcją spania.

** Bryła dostępna z bokiem w dwóch szerokościach: standardowy bok: 35 cm, wąski bok: 26 cm.

przykładowe konfiguracje



www.ZaprojektujSofe.online

poznaj funkcje
i możliwości
DOMO
- część 1



poznaj funkcje
i możliwości
DOMO
- część 2



zobacz jak
rozłożyć
funkcję spania
typu B
LEOPARD



SYSTEM MODUŁOWY BELLUNO

Wysokość mebla:

78 cm (z opuszczonym zagłówkiem)

97 cm (z podniesionym zagłówkiem)

Wysokość siedziska: **46 cm**

Głębokość siedziska: **55 cm**

Wysokość nóg: **3 cm**



2.5QL-SSEII-1(70)TVBB(aku)-BAR PRO Śm-1(70)BBP-DOST(70)JP



funkcja spania DELFIN



pojemnik na pościel



ruchoma pufa z pojemnikiem



ruchoma pufa z pojemnikiem



funkcja relaksu



ruchome zagłówki

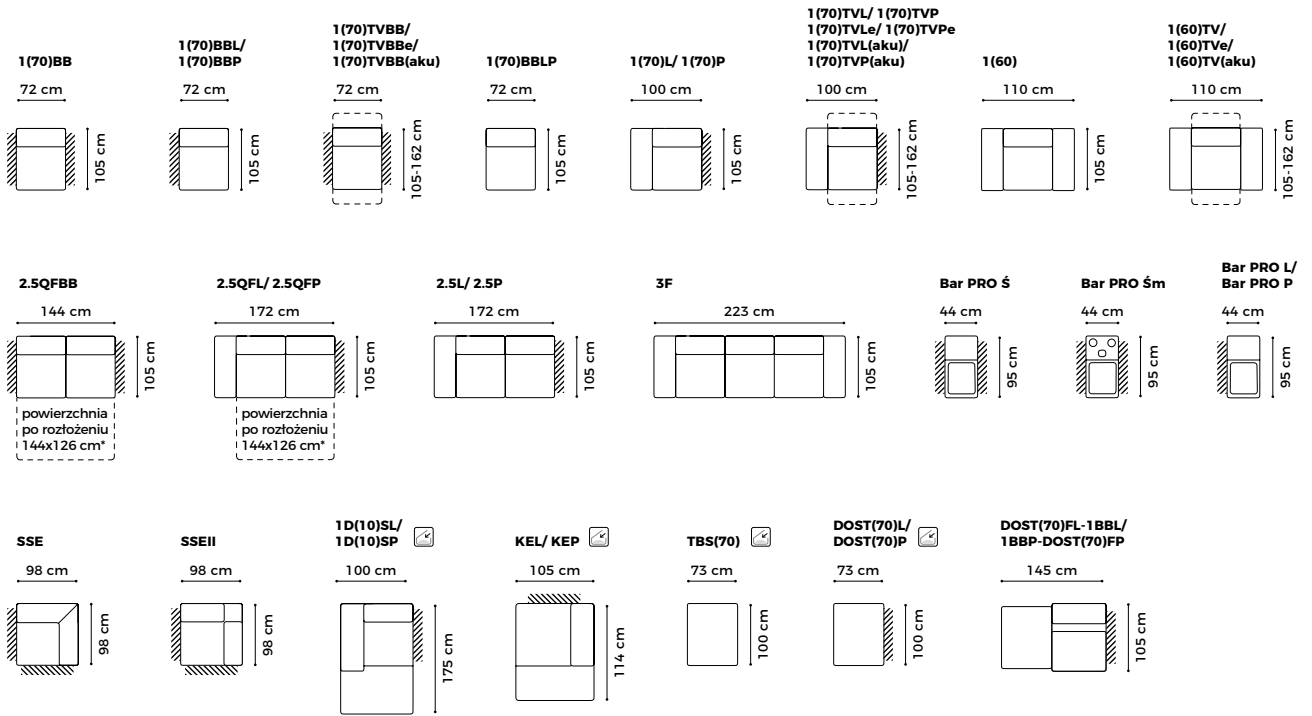


bar z ruchomym blatem i panelem audio



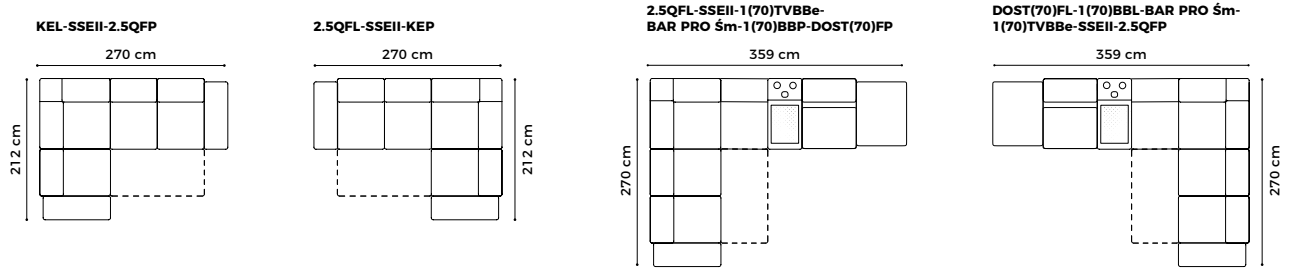
bar z ruchomym blatem i panelem audio

elementy systemu



* Ostateczny wymiar powierzchni spania zależy od rodzaju bryły, która dostawisz do bryły z funkcją spania.

przykładowe konfiguracje



SYSTEM MODUŁOWY

BONO

Wysokość mebla:

91 cm (bez zagłówka)

101 cm (z opcjonalnym zagłówkiem)

Wysokość siedziska: **47 cm**

Głębokość siedziska: **52 cm**

Wysokość nóg: **4,5 cm**

Dostępny w opcji z szerokim (standardowym) oraz wąskim bokiem.



3FL-ES-2SP-3XZAG



funkcja spania WÓZEK



pojemnik w funkcji spania



pojemnik na pościel



ruchome zagłówki



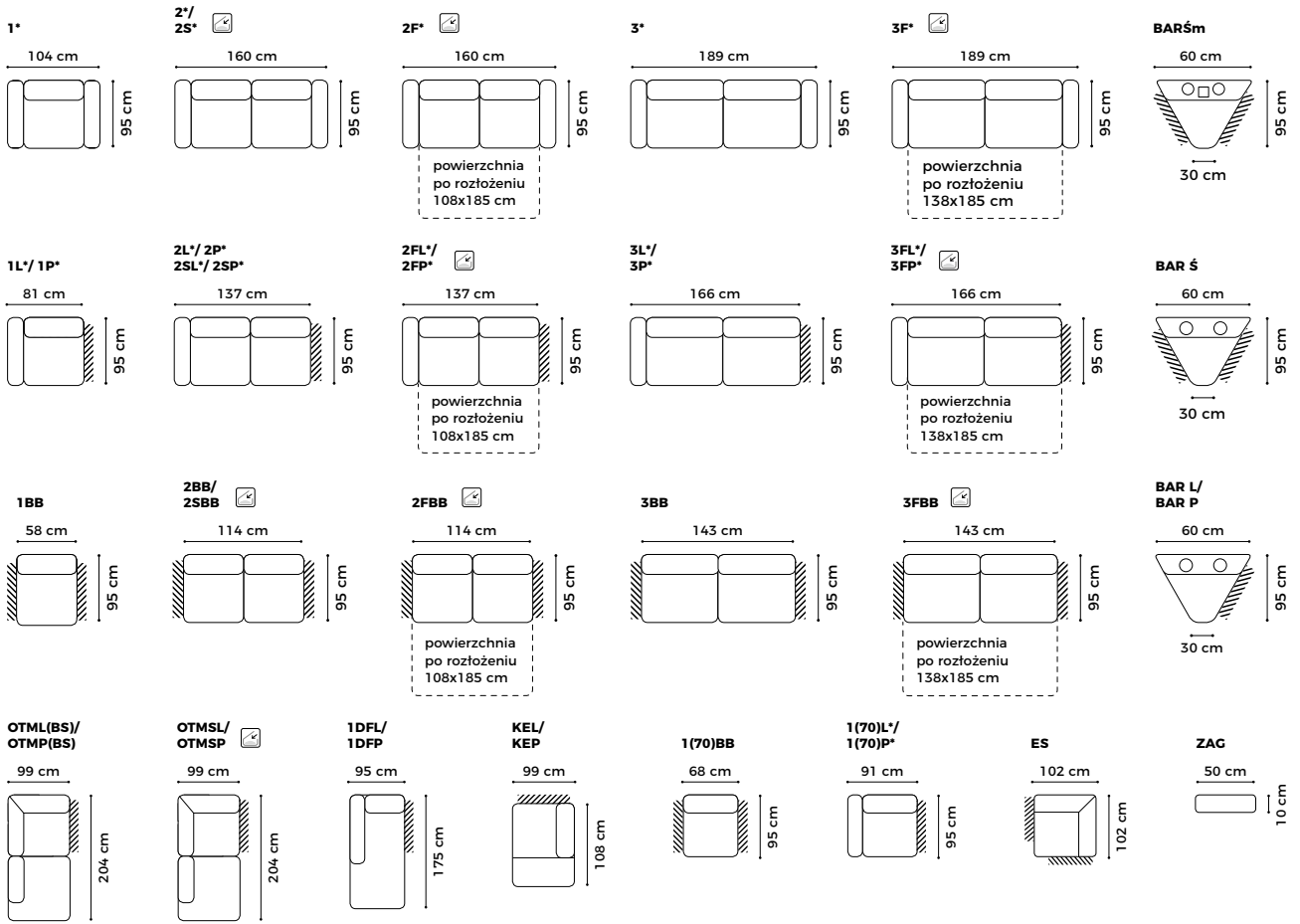
bar z drewnianym blatem



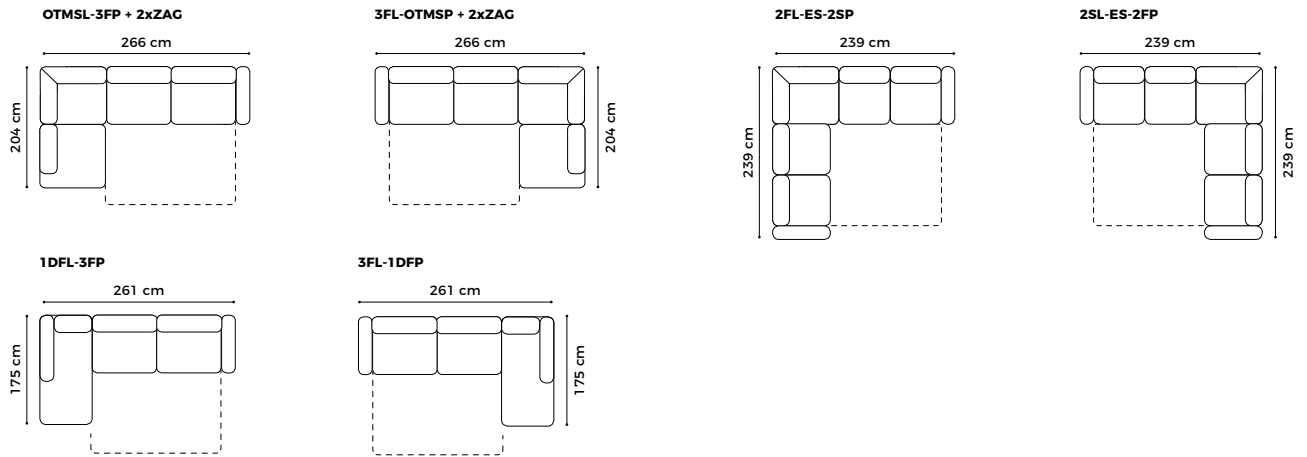
dwie szerokości boku (13 i 23 cm)

elementy systemu

* Bryła dostępna z bokiem w dwóch szerokościach: standardowy bok: 23 cm, wąski bok: 13 cm.



przykładowe konfiguracje



KOLEKCJA VOSS

Wysokość mebla: **101 cm**
 Wysokość siedziska: **47 cm**
 Głębokość siedziska: **53 cm**
 Wysokość nóżek: **18 cm**

NOWOŚĆ



1

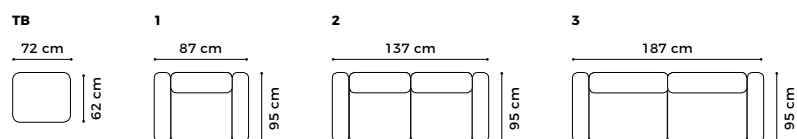


2



3

elementy kolekcji



KOLEKCJA MONDO

Wysokość mebla: **88 cm**
 Wysokość siedziska: **45 cm**
 Głębokość siedziska: **57 cm**
 Wysokość nóżek: **12 cm**



1



2

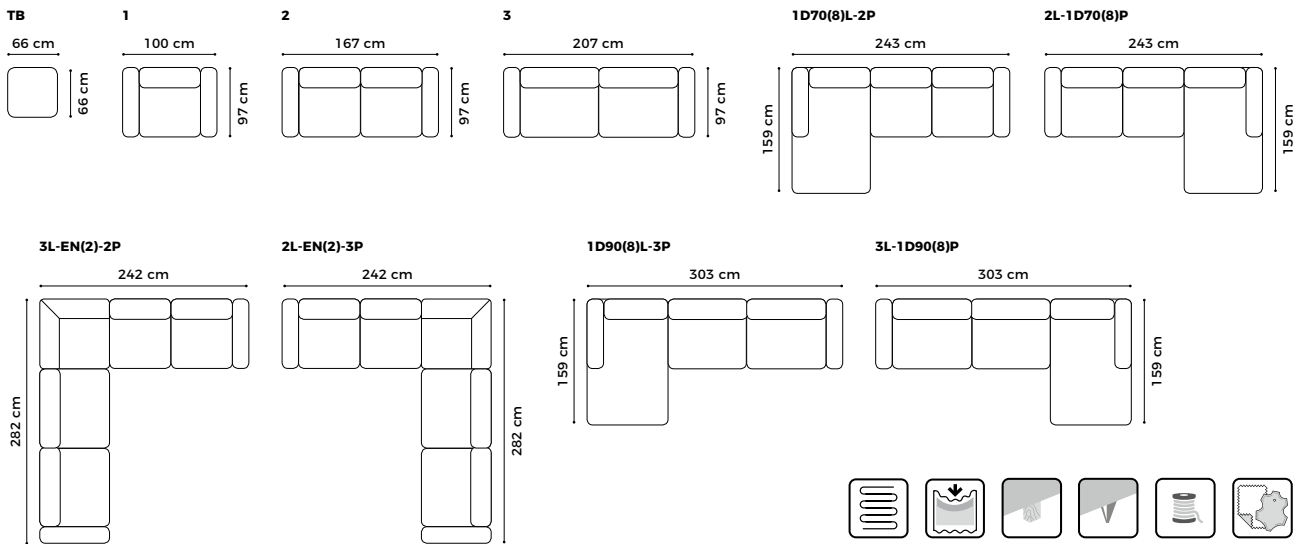


TB



2L-1D70(8)P+ZAC

elementy kolekcji




KOLEKCJA FAVA

Wysokość mebla:
75 cm (z opuszczonym zagłówkiem)
94 cm (z podniesionym zagłówkiem)
 Wysokość siedziska: **45 cm**
 Głębokość siedziska: **61 cm**
 Wysokość nóg: **12 cm**

NOWOŚĆ



2.5VLe-OTM(11)SP



pojemnik na pościel

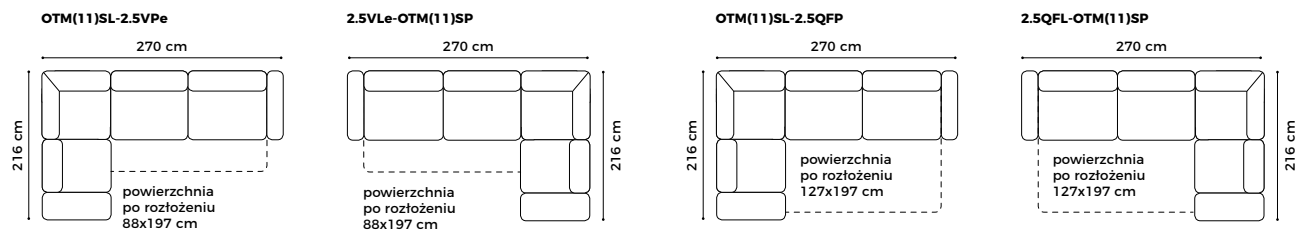


ruchome zagłówki



ruchome siedzisko, sterowane elektrycznie

elementy kolekcji



zobacz jak
rozłożyć
funkcję spania
typu A
DELFIN



KOLEKCJA CAMELIA

Wysokość mebla:

71 cm (z opuszczonym zagłówkiem)

94 cm (z podniesionym zagłówkiem)

Wysokość siedziska: **46 cm**

Głębokość siedziska: **57 cm**

Wysokość nóg: **12 cm**



2.5QFL-OTM(4)SP



funkcja spania DELFIN

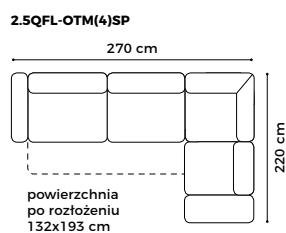
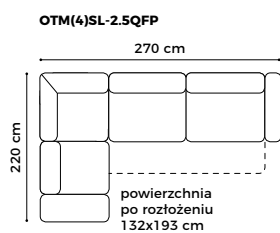


pojemnik na pościel



ruchome zagłówki

elementy kolekcji



zobacz jak
rozłożyć
funkcję spania
typu A
DELFIN



KOLEKCJA COLETTO

Wysokość mebla:

72 cm (z opuszczonym zagłówkiem)
94 cm (z podniesionym zagłówkiem)

Wysokość siedziska: **46 cm**

Głębokość siedziska: **57 cm**

Wysokość nóg: **12 cm**



2.5QFL-1D(5)SP




TB



OTM(4)SL-2.5QFP



funkcja spania Delfin

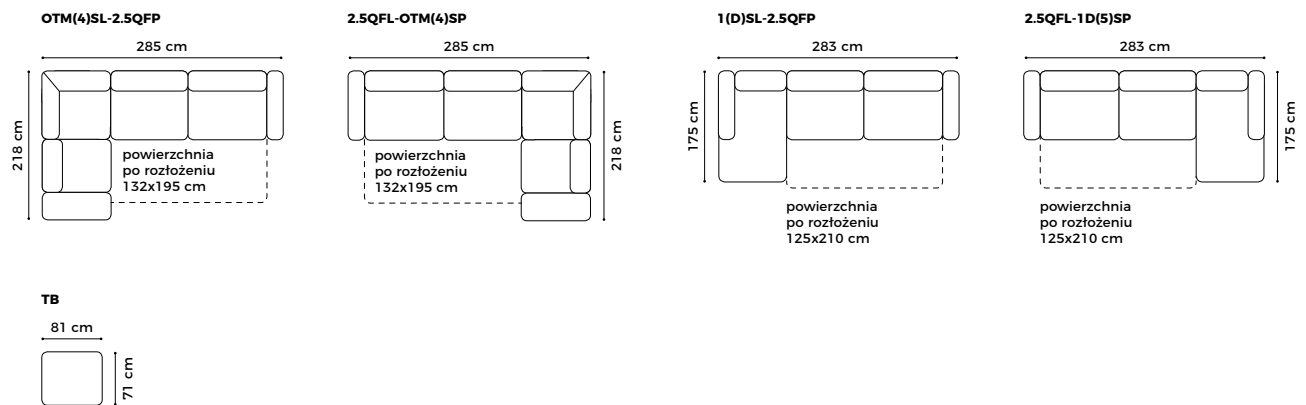


pojemnik na pościel



ruchome zagłówki

elementy kolekcji



poznaj funkcje
i możliwości
COLETTO



zobacz jak
rozłożyć
funkcję spania
typu A
DELFIN



POZNAJ FUNKCJE SWOICH MEBLI

Funkcja spania

Możliwość rozłożenia mebla do spania to gwarancja wygodnego przenocowania niespodziewanych gości. Meble Gala Collezione to przede wszystkim meble wypoczynkowe, dlatego wskazane jest, by funkcja spania była wykorzystywana raczej okazjonalnie.

Typy funkcji spania:

Typ A - DELFIN



Łatwy i szybki sposób rozkładania zapewnia wózek, który wysuwasz spod mebla. Gruba warstwa pianki wyrównuje poziom powierzchni spania z siedziskiem.

Typ B - LEOPARD



Lekko podnieś front mebla a następnie pociągnij w swoją stronę, by wysunąć siedzisko. Leopard zapewnia najbardziej komfortową i równą powierzchnię spania.

Typ C - WÓZEK



Wysuń wózek spod mebla ciągnąc go w swoją stronę, a następnie odwróć siedzisko, by wyrównać powierzchnię spania.

Funkcja relaksu



To możliwość regulowania kąta nachylenia oparcia i podnóżka, dzięki czemu możesz wygodnie wypocząć w dowolnej pozycji, od siedzącej po półleżącą. Funkcję relaksu można rozkładać manualnie (siłą własnych mięśni) lub za pomocą elektrycznych sensorów, dyskretnie umieszczonych pomiędzy siedziskiem a bokiem mebla. Elektryczna funkcja relaksu może być zasilana akumulatorem lub prądem z gniazdka elektrycznego.



Funkcja relaks PLUS



Rozkładana elektrycznie funkcja relaksu, sterowana za pomocą elektrycznych sensorów, która w porównaniu do standardowej oferuje wyższy komfort wypoczynku. Zostało to osiągnięte m.in. dzięki zastosowaniu grubszej warstwy pianki wysokoelastycznej, zwiększeniu głębokości siedziska oraz zwiększeniu kąta rozłożenia fotela, w tym wprowadzenia możliwości wyrównania poziomu siedziska i podnóżka. Występuje w opcji zasilanej akumulatorem lub prądem z gniazdka elektrycznego

Zagłówki



Ruchome zagłówki, dzięki stopniowej regulacji kąta ich nachylenia, zapewniają wygodne wsparcie dla karku podczas czytania, oglądania telewizji i wypoczynku. Opcjonalne, luźne zagłówki możesz natomiast przełożyć na dowolne oparcie mebla.

Ruchome podłokietniki



Ruchomy podłokietnik gwarantuje stabilne i komfortowe wsparcie dla rąk. Możesz go wykorzystać także jako wygodny podgłówek podczas wypoczynku w pozycji leżącej.

Ruchome siedzisko



Sterowane elektrycznie ruchome siedzisko to gwarancja możliwości zwiększenia jego głębokości. Po wysunięciu siedzisko możesz z powodzeniem wykorzystać jako powierzchnię do snu dla jednej osoby.

Pojemniki i schowki



Większość sof i narożników z funkcją spania jest dodatkowo wyposażonych w wygodny pojemnik na pościel, w którym przechowasz okazjonalnie wykorzystywane kołdry i poduszki.

Bar



Ze schowkami otwieranymi od góry, z szufladą wysuwaną od frontu, z blatem drewnianym, który możesz wykorzystać jako stół, z blatem tapicerowanym skórą lub tkaniną, trójkątne, prostokątne, z pojemnikami na kubki i panelem audio – jest wiele rodzajów barów i oferują one mnóstwo możliwości.

Panele muzyczne



Dzięki panelowi audio możesz wypoczywać w dźwiękach ulubionej muzyki. Panel jest wyposażony w gniazdo USB.

WYBIERZ RODZAJ I KOLOR SKÓRY

Wszystkie skóry wykorzystywane do produkcji mebli wypoczynkowych Gala Collezione, pochodzą z najlepszych, sprawdzonych garbarni. Każdy błąd skóry jest selekcjonowany i krojony przez doświadczonych krojczych, dzięki czemu możesz mieć pewność, że meble do salonu, które wybierzesz, mają obicie najwyższej jakości. Skóry dostępne są w kilkudziesięciu różnych odcieniach. W wyborze pomogą Ci wzorniki dostępne w salonach meblowych.

Rodzaje skór oferowanych przez Gala Collezione:

Skóra MADRAS

Gatunek: skóra licowa zamknięta, z tłoczeniem typu madras.

Cechy charakterystyczne:

- Lico (wierzchnia warstwa) zostało poddane tłoczeniu drobnego wzoru, co sprawia, że na jej powierzchni cechy naturalne skóry są mniej zauważalne w stosunku do skór gładkich.
- Jest zabarwiona kolorem i zabezpieczona lakierem impregnującym, który podwyższa odporność na ścieranie oraz pomaga chronić ją przed skutkami codziennego użytkowania.

Skóra KALIFORNIA

Gatunek: gruba skóra licowa zamknięta, z tłoczeniem typu dollaro.

Cechy charakterystyczne:

- Lico (wierzchnia warstwa) zostało poddane tłoczeniu głębokiego, wyraźnego wzoru, dzięki czemu naturalne cechy skóry takie jak ugryzienia, drobne blizny, żyły czy rozstępy są mniej dostrzegalne.
- Zwiększona grubość korzystnie wpływa na walory użytkowe i jakościowe oraz zmniejsza podatność na marszczenia. Jest zabarwiona kolorem i zabezpieczona lakierem impregnującym, który podwyższa odporność na ścieranie oraz oddziaływanie czynników zewnętrznych.

Skóra EXTRA

Gatunek: skóra licowa zamknięta, z charakterystycznym woskowym chwytem.

Cechy charakterystyczne:

- Lico (wierzchnia warstwa) nie jest tłoczone. Wzór widoczny na powierzchni jest naturalny, dlatego można na niej dostrzec drobne cechy naturalne, takie jak blizny, żyłki i zróżnicowaną strukturę, co podkreśla naturalne pochodzenie surowca.
- Skóra jest miękka i elastyczna, dzięki czemu jest mniej podatna na marszczenia i pofałdowania w trakcie użytkowania.
- Jest zabarwiona kolorem dwutonowo, zabezpieczona lakierem impregnującym podwyższającym odporność na ścieranie i oddziaływanie czynników zewnętrznych oraz poddana wykończeniu, które polega na naniesieniu impregnatu na bazie wosku. Dzięki temu ma ona woskowy, lekko tępy chwyt.

Skóra VINTAGE

Gatunek: skóra nubuk o otwartych porach, w niewielkim stopniu poddawana obróbce w procesie wykończeniowym w porównaniu do skóry typu Madras i Kalifornia.

Cechy charakterystyczne:

- Lico (czyli wierzchnia warstwa) została delikatnie przeszlifowana, dzięki czemu uzyskuje aksamitną, matową powierzchnię, piękną naturalną strukturę i delikatny chwyt – skóra jest przyjemna i ciepła w dotyku, a jej szlachetność uwydatnia się z czasem podczas codziennego użytkowania.
- Charakterystyczne cieniowanie i brak sztucznego printu (nie jest poddawana tłoczeniu) – sprawia to, że struktura skóry vintage jest zróżnicowana na całej powierzchni błamu.
- Podczas obróbki garbarskiej skóra ta jest barwiona na wskroś, a następnie na jej powierzchnię nakładana jest delikatna warstwa wykończeniowa, podkreślająca i zachowująca piękny wygląd naturalnego lica, a jednocześnie podwyższająca odporność tej skóry w porównaniu do aniliny.
- Ze względu na swoje cechy, skóra vintage to materiał dla koneserów. Wymaga troskliwej i uważnej konserwacji w trakcie użytkowania, wyłącznie dedykowanymi do tego celu preparatami. Z tego też względu polecana jest szczególnie tym osobom, które do swoich mebli podchodzą z pietyzmem i dużą atencją.

ZADBAJ O PIĘKNY WYGLĄD SWOJEJ SOFY ZE SKÓRY NATURALNEJ

Jeśli chcesz, by sofa jak najdłużej była ozdobą Twojego salonu i zapewniała komfortowy wypoczynek, pamiętaj o troskliwej pielęgnacji skóry. Dzięki temu odwdzięczy Ci się długą żywotnością, elastycznością oraz wspaniałym efektownym wyglądem. Sięgnij po sprawdzone preparaty do konserwacji, które usuną wszelkie zanieczyszczenia i odpowiednio zabezpieczą powierzchnię skóry, zapewniając jej długotrwałą miękkość i impregnację.

4 zasady skutecznej pielęgnacji skóry naturalnej

- 1 Przeprowadź pierwszą konserwację mebla zestawem do pielęgnacji, dobranym do rodzaju skóry (2 miesiące po zakupie)
- 2 Usuń świeże plamy i zabrudzenia suchą szmatką (na bieżąco)
- 3 Odkurzaj mebel na sucho, stosując ściereczkę przyciągającą kurz lub gąbkę lekko zwilżoną preparatem czyszczącym (raz na tydzień)
- 4 Przeprowadzaj pełny zabieg konserwujący z wykorzystaniem zestawu do pielęgnacji Gala Collezione (2 – 4 razy w roku)

Stosuj tylko i wyłącznie preparaty rekomendowane przez Gala Collezione, bowiem tylko one zapewniają podtrzymanie gwarancji producenta. Dobierz preparat do rodzaju skóry, którą obite są Twoje meble:



Preparaty do pielęgnacji skóry Extra



Preparaty do pielęgnacji skóry typu Madras, Kalifornia i Vintage

Jak prawidłowo pielęgnować skórę naturalną?






























1. Nasącz gąbkę preparatem czyszczącym i ściśnij kilka razy do momentu wytworzenia piany.
2. Czyść delikatnie okrężnymi ruchami, unikając mocnego tarcia.
3. Pozostaw do wyschnięcia przez minimum dwie godziny.
4. Nanieś preparat konserwujący na ściereczkę i rozprowadź kolistymi ruchami po powierzchni mebla.
5. Pozostaw do wyschnięcia przez minimum 10 godzin.
6. W przypadku skóry Ekstra – po wyschnięciu preparatu powierzchnię mebla przepoleruj miękką szmatką.



Preparaty ochronno-pielęgnacyjne dostępne są w salonach meblowych oraz na www.GalaMeble.com.

OBJAŚNIENIE SYMBOLI STOSOWANYCH W SYSTEMACH MODUŁOWYCH:

1, 1(60)	fotel z dwoma bokami (szerokość siedziska w nawiasie)
1BB, 1(70)BB, 1(80)BB	fotel bez boków (szerokość siedziska w nawiasie)
1L/ 1P, 1(70)L/ 1(70)P, 1(80)L/1(80)P	fotel z jednym bokiem lewym (L) lub prawym (P), (szerokość siedziska w nawiasie)
1(60)TV	fotel z dwoma bokami z funkcją relaksu, rozkładany manualnie (szerokość siedziska w nawiasie)
1(60)TVe	fotel z dwoma bokami z elektryczną funkcją relaksu (szerokość siedziska w nawiasie)
1(60)TV(aku)	fotel z dwoma bokami z elektryczną funkcją relaksu, z akumulatorem (szerokość siedziska w nawiasie)
1(70)BBLP	fotel bez boków wolnostojący; otapicerowany z obu stron (szerokość siedziska wskazana w nawiasie)
1(70)TVBB	fotel bez boków, z funkcją relaksu rozkładaną manualnie (szerokość siedziska wskazana w nawiasie)
1(70)TVBBe	fotel bez boków z funkcją relaksu rozkładaną elektrycznie (szerokość siedziska w nawiasie)
1(70)TVBB(aku)	fotel bez boków z elektryczną funkcją relaksu z akumulatorem (szerokość siedziska w nawiasie)
1(70)TVL/ 1(70)TVP	fotel z funkcją relaksu z jednym bokiem lewym (L) lub prawym (P), rozkładany manualnie (szerokość siedziska w nawiasie)
1(70)TVL(aku) / 1(70)TVP(aku)	fotel z funkcją relaksu z jednym bokiem lewym (L) lub prawym (P), z elektryczną funkcją relaksu, z akumulatorem (szerokość siedziska w nawiasie)
1D(1)SL/ 1D(1)SP, 1D(10)SL/ 1D(10)SP, 1D(5)SL/ 1D(5)SP	jedynka długa ze skrzynką na pościel, lewa (L) lub prawa (P)
2	sofa 2-osobowa z dwoma bokami
2F	sofa 2-osobowa z dwoma bokami i z funkcją spania
2S	sofa 2-osobowa z dwoma bokami i skrzynką na pościel
2L/ 2P	sofa 2-osobowa, z jednym bokiem lewym (L) lub prawym (P)
2SL/ 2SP	sofa 2-osobowa, z jednym bokiem lewym (L) lub prawym (P) i skrzynką na pościel
2BB	sofa 2-osobowa bez boków
2FBB	sofa 2-osobowa bez boków, z funkcją spania
2SBB	sofa 2-osobowa bez boków, ze skrzynką na pościel
2FL/ 2FP	sofa 2-osobowa z jednym bokiem lewym (L) lub prawym (P), z funkcją spania
3	sofa 3-osobowa z dwoma bokami
3F	sofa 3-osobowa z dwoma bokami i funkcją spania
3BB	sofa 3-osobowa bez boków
2.5FBB, 3FBB, 3QFBB, 2.5QFBB	sofa 3-osobowa bez boków, z funkcją spania
2.5L/ 2.5P, 3L/ 3P	sofa 3-osobowa z jednym bokiem lewym (L) lub prawym (P)
2.5FL/ 2.5FP, 3FL/ 3FP, 2.5QFL/ 2.5QFP	sofa 3-osobowa z jednym bokiem lewym (L) lub prawym (P), z funkcją spania
2.5VL/ 2.5VP	sofa 3-osobowa z wysuwającym siedziskiem, sterowanym za pomocą sensorów - konieczność podłączenia do gniazdka elektrycznego
2.5VBB	sofa 3-osobowa bez boków, z wysuwającym siedziskiem sterowanym za pomocą sensorów - konieczność podłączenia do gniazdka elektrycznego
BAR L/ BAR P	bar zewnętrzny lewy (L) lub prawy (P)
BAR PRO L/ BAR PRO P	bar prosty lewy (L) lub prawy (P)
BAR PRO Ś	bar prosty środkowy
BAR PRO Śm	bar prosty środkowy z panelem muzycznym
BAR Ś	bar środkowy ze skrzynką i otworami na kubki
BAR Śm	bar środkowy ze skrzynką, otworami na kubki i panelem muzycznym
BAR(2)ŚC	bar środkowy z drewnianą półką
BAR(2)CL/ BAR(2)CP	bar zewnętrzny z drewnianą półką
BAR(5)	bar środkowy skośny z drewnianą półką
BAR(7)Ś	bar środkowy ze skrzynką i pojemnikami na kubki
BAR(9)ŚC	bar z blatem drewnianym i z wysuwaną szufladą
DOST(70)L/ DOST(70)P, DOST(70)SL/ DOST(70)SP	dostawka lewo (L) lub prawostronna (P), ze skrzynką na pościel
DOST(70)SŚ	dostawka środkowa ze skrzynką na pościel
ES	element narożny
EDŚL/ EDŚP	element narożny niesymetryczny lewy (L) lub prawy (P)
EN(2)	element narożny z regulowanymi zagłówkami
EN(6)XL	element narożny wolnostojący
SSE	element narożny z zagłówkami nieruchomymi
SSEII	element narożny z ruchomymi zagłówkami
KE(70)2SL/ KE(70)2SP, KE(70)SL/ KE(70)SP	kuszel ze skrzynką na pościel, lewy (L) lub prawy (P)
KEL/ KEP	kuszel ze skrzynką na pościel, lewy (L) lub prawy (P)
OTML(BS)/ OTMP(BS)	otomana bez skrzynki na pościel, lewa (L) lub prawa (P)
OTMSL/ OTMSP	otomana ze skrzynką na pościel, lewa (L) lub prawa (P)
OTM(13)L/ OTM(13)P	otomana bez skrzynki, lewa (L) lub prawa (P)
TBS (70)	taboret ze skrzynką
ZAG	zagłówek
STOLIK, STOLIK WĄSKI	stolik na stelażu metalowym, z laminowanym blatem
	Dodatkowe wyjaśnienia:
TVe	funkcja relaksu rozkładana elektrycznie - konieczne podłączenie mebla kablem do gniazdka elektrycznego
TV(aku)	funkcja relaksu rozkładana elektrycznie, zasilana akumulatorem - bez konieczności podłączania mebla kablem do gniazdka

	CALPE	SEVILLA	SERENA	NEVIA	LORA	MASSIMO	DOMO	BELLUNO	BONO	VOSS	MONDO	FAVA	CAMELIA	COLETTA
 System modułowy	●	●	●	●	●	●	●	●	●	·	·	·	·	·
 Funkcja spania typu A - Delfin	·	·	●	●	●	●	·	●	·	·	·	●	●	●
 Funkcja spania typu B - Leopard	●	●	·	·	·	·	●	·	·	·	·	·	·	·
 Funkcja spania typu C - Wózek	·	·	·	·	·	·	·	·	●	·	·	·	·	·
 Pojemnik na pościel	●	●	●	●	●	●	●	●	●	·	·	●	●	●
 Dodatkowy pojemnik / schowek	·	·	·	·	·	·	·	·	●	·	·	·	·	·
 Funkcja relaksu rozkładana manualnie	·	·	·	●	●	●	●	●	·	·	·	·	·	·
 Funkcja relaksu rozkładana elektrycznie - konieczne podłączenie mebla kablem do gniazdka elektrycznego	·	·	·	●	●	●	●	●	·	·	·	·	·	·
 Funkcja relaksu rozkładana elektrycznie - mebel zasilany akumulatorem, bez konieczności podłączenia do gniazdka	·	·	·	●	●	●	●	●	·	·	·	·	·	·
 Funkcja relaks PLUS rozkładana elektrycznie - konieczne podłączenie mebla kablem do gniazdka elektrycznego	●	●	·	·	·	·	·	·	·	·	·	·	·	·
 Funkcja relaks PLUS rozkładana elektrycznie - mebel zasilany akumulatorem, bez konieczności podłączenia do gniazdka	●	●	·	·	·	·	·	·	·	·	·	·	·	·
 Minimalna odległość od ściany w jakiej musi być ustawiony mebel z funkcją relaksu (5 cm)	●	●	·	·	·	●	●	●	·	·	·	·	·	·
 Minimalna odległość od ściany w jakiej musi być ustawiony mebel z funkcją relaksu (10 cm)	·	·	·	●	●	·	·	·	·	·	·	·	·	·
 Opcjonalne, wymiowane zagłówki, z możliwością instalacji na dowolnym oparciu mebla	·	●	·	·	·	·	·	·	●	·	·	·	·	·
 Ruchome zagłówki stanowiące integralną część mebla, ze stopniową regulacją kąta nachylenia	●	·	·	·	●	●	●	●	·	·	·	●	●	●
 Ruchome siedzisko, sterowane za pomocą elektrycznych sensorów	·	·	·	·	·	●	·	·	·	·	·	●	·	·
 Ruchome podłokietniki	·	·	·	·	·	●	·	·	·	·	·	·	·	·
 Barek ze schowkiem	●	●	·	●	·	●	●	●	●	·	·	·	·	·
 System audio (opcja)	·	·	·	·	·	●	·	●	●	·	·	·	·	·
 Sprężyny faliste	●	●	●	●	●	●	●	●	●	●	●	●	●	●
 Pianka wysokoelastyczna	●	●	●	●	●	●	●	●	●	●	●	●	●	●
 Oparcie z luźnymi poduszkami	·	·	●	·	·	·	·	·	·	·	·	·	·	·
 Nóżki drewniane (możliwość wyboru koloru wybarwienia drewna)	●	●	·	●	●	●	●	·	●	●	●	●	·	·
 Nóżki chromowane	·	·	·	·	·	·	·	●	●	·	·	·	●	●
 Nóżki metalowe	·	·	·	·	·	·	·	·	·	·	●	·	·	·
 Nóżki plastikowe	·	·	●	·	·	·	·	·	·	·	·	·	·	·
 Możliwość wyboru koloru nici	●	●	●	●	●	●	●	●	●	●	●	●	●	●
 Możliwość wyboru rodzaju tapicerki (tkanina lub skóra)	●	●	●	●	●	●	●	●	●	●	●	●	●	●
 Możliwość zestawienia co najmniej dwóch kolorów (skóra ze skórą, skóra z tkaniną lub tkanina z tkaniną)	·	·	●	·	·	·	·	●	●	·	·	·	·	·

www.GalaMeble.com

Producent: Fabryka Mebli Gala Collezione Sp. z o.o.